

# Armoires à tiroirs

## Armoire à tiroirs

- Bâti tôle d'acier, Ep. 10/10ème.
- Tiroirs double extension, sur roulement à billes.
- Ouverture du tiroir à 100 %.
- Charge admissible par tiroir : 75 kg.
- Tiroirs cloisonnables, en option.
- Système de sécurité anti-basculement.
- Fermeture centralisée (jeu de 2 clés).
- Peinture poudre époxy.

### Coloris :

- Corps : Gris clair RAL 7035.
- Façade : Gris anthracite RAL 7016.

A partir de  
**1250.00** €HT  
l'unité



DDDC0725



DDDC0723



DDDC0724




DDDC0726




Dim. L x P x H (mm)	Nbre de tiroirs	Hauteur de façade des tiroirs (mm)	Poids (kg)	Réf.	Prix € HT l'unité	Dont EC
805 x 695 x 1000	6	2 x 100 - 2 x 150 - 2 x 200	95,50	DDDC0723	<b>1 250.00</b>	4.80
805 x 695 x 1000	7	2 x 75 - 2 x 100 - 1 x 150 - 2 x 200	126	DDDC0724	<b>1 372.00</b>	6.30
805 x 695 x 1000	9	2 x 75 - 6 x 100 - 1 x 150	141	DDDC0725	<b>1 571.00</b>	7.05
1005 x 695 x 1000	7	5 x 100 - 2 x 200	146	DDDC0726	<b>1 650.00</b>	7.30

### Aménagez vos tiroirs avec nos matériels de division.

- + Flexibilité et modularité grâce aux kits préconfigurés.
- + Montage rapide et simple
- + Étiquetage professionnel grâce au logiciel d'étiquetage pour les étiquettes et porte-étiquettes.



Insertions en mousse




Parois de séparation longitudinales et transversales avec portes-étiquettes.

## Armoire à tiroirs

- Bâti tôle d'acier, Ep. 12/10ème.
- Tiroirs double extension, sur roulement silencieux POM.
- Ouverture du tiroir à 100 %.
- Charge admissible par tiroir : 75 kg.
- Tiroirs cloisonnables, en option.
- Système de sécurité anti-basculement.
- Fermeture centralisée (jeu de 2 clés).
- Peinture poudre époxy.

### Coloris :

- Corps Bleu pigeon.
- Façade Bleu ciel.



DDDC0354

## Desserte à tiroirs

- Bâti tôle d'acier, Ep. 12/10ème.
- Tiroirs double extension ouverture à 100 %.
- 2 x 100 - 2 x 150 - 1 x 200 mm.
- Charge admissible par tiroir : 75 kg.
- Système de sécurité anti-basculement.
- Tiroirs cloisonnables, en option.
- Tapis caoutchouc canelé.
- Poignée ergonomique.
- Fermeture centralisée (jeu de 2 clés).
- Roues Ø 100 mm, dont 2 à freins.
- Dim. : L 605 x P 695 x H 992 mm.
- Poids : 100 kg.

### Coloris :

- Corps Bleu pigeon
- Façade Bleu ciel.



**D** Autres dimensions et kit aménagement de tiroirs, sur demande.

**D** Avec tapis caoutchouc

**D** Avec tapis caoutchouc



DDDC0358



DDDC0631



DDDC0356



Dim. L x P x H (mm)	Nbre de tiroirs	Hauteur de façade des tiroirs (mm)	Poids (kg)	Réf.	Prix € HT l'unité	Dont EC
805 x 695 x 1000	7	2 x 75 - 2 x 100 - 1 x 150 - 2 x 200	130	DDDC0354	<b>1 472.00</b>	6.50
805 x 695 x 1000	9	9 x 100	143	DDDC0358	<b>1 718.00</b>	7.15
1005 x 695 x 1000	6	2 x 100 - 2 x 150 - 2 x 200	146	DDDC0631	<b>1 594.00</b>	7.30
805 x 724 x 1017	2	2 x 100 - 2 rayons extensibles - 2 portes	113	DDDC0356	<b>1 557.00</b>	5.65

Réf.	Prix € HT l'unité	Dont EC
DDDB0147	<b>1 369.00</b>	5.00